

The logo is a circular emblem with a light blue background. It features a central yellow monogram that combines the letters 'L', 'T', and 'P'. The text 'LICEO TÉCNICO PROFESIONAL' is written in a light blue, serif font along the top inner edge of the circle, and 'SANTA ROSA' is written along the bottom inner edge. The entire logo is semi-transparent and serves as a background for the text.

CUENTA PÚBLICA

Liceo Técnico Profesional Santa Rosa 2021

Fundación Educacional Laura Leroux

TABLA DE CONTENIDOS

1. NUESTRA HISTORIA.
2. ANTECEDENTES DEL ESTABLECIMIENTO.
3. MISIÓN, VISIÓN Y SELLOS EDUCATIVOS.
4. ACCIONES POR DIMENSIÓN:
 1. Gestión pedagógica
 2. Liderazgo escolar
 3. Convivencia escolar
 4. Gestión de recursos (Balance 2021)
5. DESAFÍOS 2022

Nuestra historia



1958:

Donación de
Terreno

Sr. Julio
Valenzuela



1960:

Construcción

Arquitecto
Belloni



1965:

Escuela
Particular
N°38 "Santa
Rosa"



1976:

Hogar de
Niñas Santa
Rosa



2006:

Liceo
Técnico
Profesional
Santa Rosa



2016:

Gratuidad



Nuestro liceo

Nombre del Establecimiento:	Liceo Técnico Profesional Santa Rosa
Nombre del Director	Sor Claudia Muñoz Lehue
RBD	15775-9
Grupo Socio Económico	Medio Bajo
Dirección:	Diego de Almagro 0225
Teléfonos:	+56229064138
E-mail:	direccion@liceosantarosa.cl
Página web:	http://www.liceosantarosa.cl
Área :	Urbana
Comuna:	Rancagua
Región:	Libertador General Bernardo O`Higgins
Nombre Sostenedor(a):	Fundación Educacional Laura Leroux
Carácter:	Confesional Católico
Fecha de Fundación:	27 de enero del año 2006
Fecha de Reconocimiento Oficial:	Resolución N°87 - 27/01/2006
Dependencia	Particular Subvencionado Gratuito
Tipos de enseñanza:	Educación Media TP
Jornada:	Completa con JEC
Carreras	Técnico en Enfermería, mención Atención Adulto Mayor. Técnico en Administración, mención Recursos Humanos

Nuestro liceo

DIRECTORA:
Sor Claudia
Muñoz
Lehue

RBD:
15575-9

CARÁCTER:
Confesional
Católico

SOSTENEDORA:
Fundación Laura
Leroux

**GRUPO
SOCIO-
ECONÓMICO**
Medio-Bajo



FUNDACIÓN:
27 de enero de
2006



Resolución N° 87
– 27/01/2006



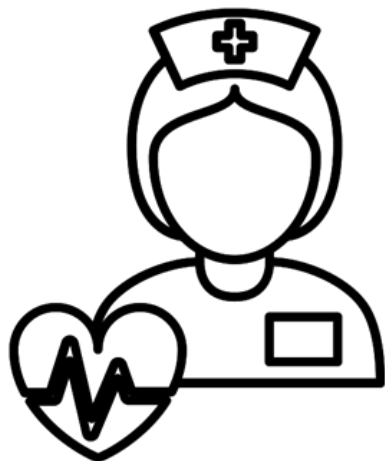
Completa
con JEC



Educación
Media TP
–
Gratuita

Misión

Educar jóvenes integrales y competentes con valores, habilidades y destrezas técnicas, que puedan insertarse con éxito en el mundo laboral, con capacidad de ver, interpretar y valorar la vida; con un fuerte compromiso por la formación Cristiana, Franciscana y Profesional.



Visión

Aspiramos ser una Comunidad Educativa Inclusiva, capaz de formar un ser humano constructor de PAZ Y BIEN, fraterno, humilde, sencillo, servicial, alegre, orante, creativo, comprometido con la transformación de la sociedad, abierto a los nuevos retos científicos y tecnológicos que plantea la humanidad.



Nuestros sellos



Católico Franciscano



Integralidad



Profesionalismo



Superación Personal

Especialidades



Técnico Nivel Medio en
Administración (Recursos Humanos)



Técnico Nivel Medio en Enfermería
(Cuidado del Adulto Mayor)

DIMENSIONES

**ACCIONES POR
DIMENSIÓN**



GESTIÓN PEDAGÓGICA

ACOMPañAMIENTO DOCENTE

ACTIVIDADES CURRICULARES
DE LIBRE ELECCIÓN

UNIDAD TÉCNICO
PEDAGÓGICA

APOYO A LAS ESTUDIANTES

RESULTADOS ACADÉMICOS

Resultados académicos 2021

ÍNDICES DE APROBACIÓN LENGUAJE Y MATEMÁTICA

Nivel	LENGUAJE Y COMUNICACIÓN											
	Año 2014	%	Año 2015	%	Año 2016	%	Año 2017	%	Año 2018	%	Año 2019	%
1° Medio	27/33	82	22/31	71	54/59	92	57/58	98,3	51/51	100	0/33	100
2° Medio	13/14	93	26/26	100	19/21	90	38/38	100	55/56	98	1/56	1,8
3° Medio	19/19	100	12/14	86	23/23	100	23/23	100	34/35	97	0/54	100
4° Medio	25/27	93	18/18	100	11/11	100	20/20	100	23/23	100	1/43	2,3
Total Aprob.	84/93	90	78/89	88	107/114	94	138/139	99,3	163/165	97	184/186	99

Nivel	MATEMÁTICA											
	Año 2014	%	Año 2015	%	Año 2016	%	Año 2017	%	Año 2018	%	Año 2019	%
1° Medio	24/33	73	19/31	61	52/59	88	57/58	98,3	51/51	100	2/33	6
2° Medio	12/14	86	21/26	81	18/21	86	38/38	100	55/56	98	5/56	8,9
3° Medio	16/19	84	11/14	79	19/23	83	20/23	87	29/35	83	2/54	3,7
4° Medio	20/27	74	15/18	83	8/11	73	15/20	75	20/23	87	0/43	100
Total Aprob.	72/93	77	66/89	74	97/114	85	130/139	94	155/165	94	177/186	95

Resultados académicos 2021

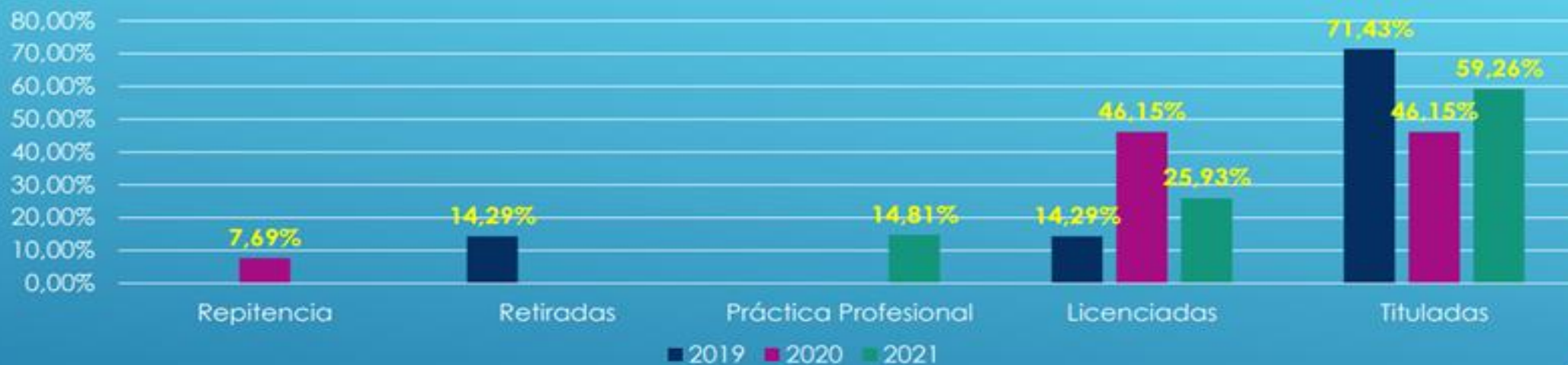
RENDIMIENTO ESCOLAR

	AÑO 2019								AÑO 2020							
	HC		Administración		Enfermería		T	%	HC		Administración		Enfermería		T	%
	1°	2°	3°	4°	3°	4°			1°	2°	3°	4°	3°	4°		
Matrícula final	42	62	31	14	32	32	213		30	38	27	26	40	28	189	
Retirados	10	6	4	2	5	1	28		1	0	1	0	3	1	6	
Promovidos	32	55	27	12	27	30	183		29	38	26	24	35	27	179	
Reprobados	0	1	0	0	0	1	2		0	0	0	2	2	0	4	

Titulación 2021

Cuadro Comparación Titulación 2019-2021

Especialidad: Administración



Año	Licenciadas	Práctica Profesional	Repitencia	Retirada	Titulada	Matrícula
2019	2			2	10	14
2020	12		2		12	26
2021	7	4			16	27

*Información al 18.04.2022

Titulación 2021

Cuadro Comparación Titulación 2019-2021

Especialidad: Enfermería



Año	Licenciadas	Práctica Profesional	Repitencia	Retirada	Abandono PP	Titulado	Matrícula
2019	12		1	1		18	32
2020	14			1		13	28
2021	15				1	21	37

*Información al 18.04.2022

Diagnóstico integral - Lenguaje

CURSOS	LENGUA Y LITERATURA																													
	2020 % de logro						2021 % de logro																							
							Diagnóstico								Intermedio								Cierre							
	20≤		21 a 79		80≥		20≤		21 a 79		80≥		No rinde		20≤		21 a 79		80≥		No rinde		20≤		21 a 79		80≥		No rinde	
1°A	---	0%	---	0%	---	0%	1	2,6%	29	76,3%	0	0%	8	21,1%	0	0%	21	55,3%	9	23,7%	8	21,0%	3	7,9%	25	65,8%	3	7,9%	7	18,4%
2°A	---	0%	---	0%	---	0%	0	0%	27	77,1%	1	2,9%	7	20,0%	--	0%	--	0%	--	0%	--	0%	4	11,4%	20	57,0%	4	11,4%	7	20,0%
3°A	---	0%	---	0%	---	0%	2	15,3%	6	46,1%	0	0%	5	38,4%	--	0%	--	0%	--	0%	--	0%	--	0%	--	0%	--	0%	--	0%
3°B	---	0%	---	0%	---	0%	6	22,2%	10	37,1%	0	0%	11	40,7%	--	0%	--	0%	--	0%	--	0%	--	0%	--	0%	--	0%	--	0%
4°A	---	0%	---	0%	---	0%	--	0%	--	0%	--	0%	--	0%	--	0%	--	0%	--	0%	--	0%	--	0%	--	0%	--	0%	--	0%
4°B	---	0%	---	0%	---	0%	--	0%	--	0%	--	0%	--	0%	--	0%	--	0%	--	0%	--	0%	--	0%	--	0%	--	0%	--	0%
TOTAL	---	0%	---	0%	---	0%	9	5,1%	72	40,6%	1	0,5%	30	16,9%	0	0%	21	11,8%	9	5,1%	8	4,5%	7	3,9%	45	25,4%	7	3,9%	14	7,9%

TOTAL ESTUDIANTES POR CURSO		NOMENCLATURA	
1°A	38	20≤	Insuficiente
2°A	35	21 a 79	Satisfactorio
3°A	13	80≥	Sobresaliente
3°B	27		
4°A	27		
4°B	37		
TOTAL	177		

Diagnóstico integral - Matemática

CURSOS	MATEMÁTICA																													
	2020 % de logro						2021 % de logro																							
							Diagnóstico							Intermedio							Cierre									
	20≤	21 a 79	80≥	20≤	21 a 79	80≥	No rinde	20≤	21 a 79	80≥	No rinde	20≤	21 a 79	80≥	No rinde	20≤	21 a 79	80≥	No rinde											
1ªA	--	0%	--	0%	--	0%	2	5,3%	28	73,7%	0	0%	8	21,0%	2	5,3%	22	57,9%	1	2,6%	13	34,2%	18	47,4%	10	26,3%	0	0%	10	26,3%
2ªA	--	0%	--	0%	--	0%	10	28,6%	18	51,4%	0	0%	7	20,0%	--	0%	--	0%	--	0%	--	0%	21	60,0%	2	5,7%	0	0%	12	34,3%
3ªA	--	0%	--	0%	--	0%	4	30,7%	4	30,7%	0	0%	5	38,6%	--	0%	--	0%	--	0%	--	0%	--	0%	--	0%	--	0%	--	0%
3ªB	--	0%	--	0%	--	0%	1	3,7%	0	0%	0	0%	26	96,3%	--	0%	--	0%	--	0%	--	0%	--	0%	--	0%	--	0%	--	0%
4ªA	--	0%	--	0%	--	0%	--	0%	--	0%	--	0%	--	0%	--	0%	--	0%	--	0%	--	0%	--	0%	--	0%	--	0%	--	0%
4ªB	--	0%	--	0%	--	0%	--	0%	--	0%	--	0%	--	0%	--	0%	--	0%	--	0%	--	0%	--	0%	--	0%	--	0%	--	0%
TOTAL	--	0%	--	0%	--	0%																								

TOTAL ESTUDIANTES POR CURSO		NOMENCLATURA	
1ªA	38	20≤	Insuficiente
2ªA	35	21 a 79	Satisfactorio
3ªA	13	80≥	Sobresaliente
3ªB	27		
4ªA	27		
4ªB	37		
TOTAL	177		

Diagnóstico integral - Socioemocional

CURSOS	SOCIOEMOCIONAL											
	2020 % de logro			2021 % de logro								
				Diagnóstico			Intermedio			Cierre		
	N° EST	%RF DE	%RF GE	N° EST	%RF DE	%RF GE	N° EST	%RF DE	%RF GE	N° EST	%RF DE	%RF GE
1ªA	0	0%	0%	32	64,4%	85,5%	25	69,1%	85,4%	31	73,7%	78,5%
2ªA	0	0%	0%	32	61,2%	84,6%	30	71,1%	84,6%	29	72,1%	81,8%
3ªA	0	0%	0%	7	45,6%	69,4%	4	65,0%	97,5%	6	61,1%	69,3%
3ªB	0	0%	0%	16	49,1%	66,1%	12	64,8%	77,9%	0	0%	0%
4ªA	0	0%	0%	13	46,5%	74,1%	17	62,1%	91,1%	0	0%	0%
4ªB	0	0%	0%	24	55,2%	79,0%	18	68,7%	87,4%	0	0%	0%
TOTAL	0	0%	0%	124	53,6%	76,5%	106	66,8%	87,3%	66	68,9%	76,5%

TOTAL ESTUDIANTES POR CURSO		NOMENCLATURA	
1ªA	38	DE	Desarrollo de estudiantes
2ªA	35	GE	Gestión del establecimiento
3ªA	13	RF	Respuestas favorables
3ªB	27		
4ªA	27		
4ªB	37		
TOTAL	177		

Admisión a educación superior 2021

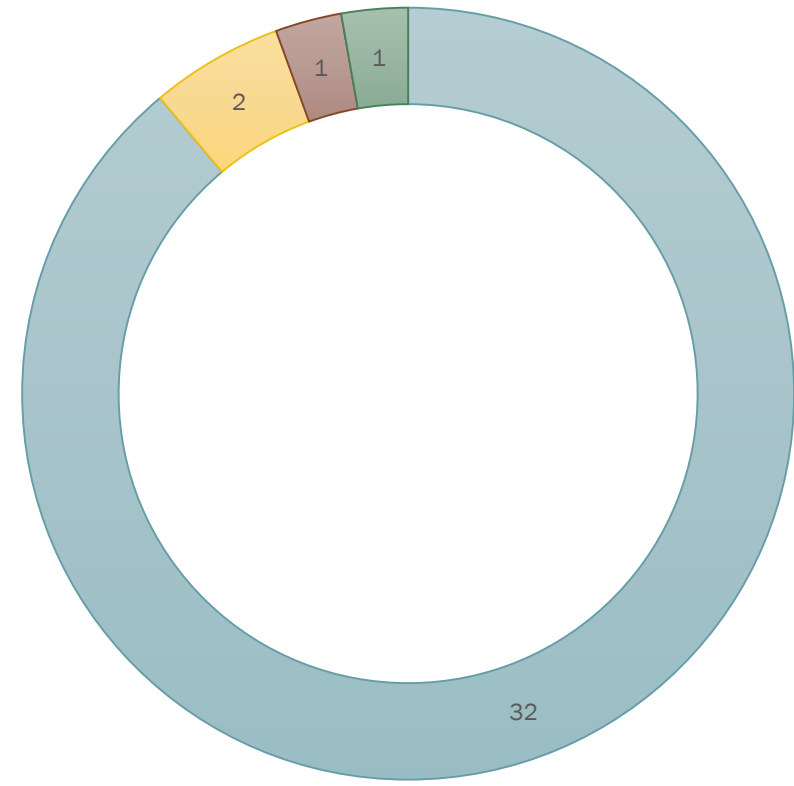
RESULTADOS PRUEBA TRANSICIÓN UNIVERSITARIA

Año 2021

		ADMINISTRACION		ENFERMERIA	
		4 medio A	N°	4 Medio B	N°
Estudiantes que rinden PTU	Matrícula	27		37	
	N° estudiantes que rindieron PTU	25		26	
puntaje promedio	Lenguaje	407,2	22	435,4	24
	Matemática	423,8	21	408,3	23
	Puntaje promedio	419,9	21	422,3	23
	Historia y Ciencias Sociales	413,5	17	408,9	7
	Ciencias	428,4	9	433,8	21
	Puntaje NEM	581	25	561,9	26

Programa de Integración Escolar 2021

Distribución alumnas con N.E.E.



■ Dificultad Especifica del Aprendizaje

■ Func. Intelec Limitrofe

■ DISCAP. Intelectual Leve

■ Trans. Deficit Atencional

Liderazgo escolar: Acciones 2021



Formar
equipo
directivo



Levantar
área de
orientación



Consejos
de
Retroalimentación
y Evaluación
Pedagógica




Sistematizar
planificación
por áreas y
estamentos



Proceso de
reclutamiento
y selección
de RR.HH



Instalar proceso
de
autoevaluación
y evaluación
entre pares




Convivencia Escolar: Acciones 2021

- Durante el año 2021 se nombró como encargada de Convivencia Escolar a la profesora Camila Hernández.
- Se reestructura el departamento, fusionándolo con Orientación para que ambos realicen los seguimientos pertinentes a los casos que requieran mediación y resolución de conflictos.
- Se realizaron instancias de formación que contribuyeron a la creación de condiciones de buen trato entre todos los integrantes del Liceo. Además, se buscó integrar a los padres y apoderados en las actividades del establecimiento.
- Se realizaron dos capacitaciones al personal del Liceo, con respecto al uso de las TICs en el ámbito de la Convivencia Escolar y otro con el tema del buen trato entre todos los integrantes de la comunidad escolar.

Pastoral: Acciones 2021

- Contratación de docente para la asignatura, quien asume coordinación del departamento.
- Sistematización de celebraciones litúrgicas, propias de la espiritualidad del Liceo, tales como; Jueves Santo, Sagrado Corazón, San Francisco de Asís, Mes de María, eucaristías de promoción de cuarto medio y de titulación.
- La pastoral promueve la oración diaria a través de la oración comunitaria del curso, apoyada con su respectivo subsidio del evangelio cotidiano.
- En la gestión 2021 se realizaron las clases de religión y algunas jornadas formativas en modalidad online.



Balance 2022



LICEO TECNICO PROFESIONAL SANTA ROSA

RENDICIÓN CUENTA PUBLICA APODERADOS PERIODO 2021

Subvención GENERAL

INGRESOS DEL PERIODO			EGRESOS DEL PERIODO				
ITEM DE INGRESOS	Monto	%	ITEMS DE GASTOS	EGRESOS GENERAL		APORTE FICOM	
Subvención General	303.387.464	97,2%	Remuneraciones Recursos Humanos	286.495.984	86,4%	0	0,0%
			Servicios Generales	8.071.752	2,4%	0	0,0%
Subvención Mantenimiento	3.673.108	1,2%	Gastos de Administración	8.389.827	2,5%	0	0,0%
			Mantenión y Reparaciones Establecimiento	16.524.729	5,0%	0	0,0%
FICOM: Financiamiento Compartido		0,0%	Asesoría Técnica y Capacitación RRHH	499.000	0,2%	0	0,0%
			Material e Insumos de Enseñanza	2.482.095	0,7%	0	0,0%
Ingresos No Operacionales	5.137.983	1,6%	Otros Gastos Operacionales	3.967.026	1,2%	0	0,0%
			Inversiones e Implementaciones	1.079.246	0,3%	0	0,0%
			Arriendo Establecimiento	4.166.160	1,3%	0	0,0%
TOTALES	312.198.555	100%	TOTALES	331.675.819	100%	0	0%

Balance 2022



LICEO TECNICO PROFESIONAL SANTA ROSA

RENDICIÓN CUENTA PUBLICA APODERADOS PERIODO 2021

Subvención SEP

INGRESOS DEL PERIODO			EGRESOS DEL PERIODO		
ITEM DE INGRESOS	Monto	%	ITEMS DE GASTOS	EGRESOS GENERAL	
Subvención General	74.961.350	99,9%	Remuneraciones Recursos Humanos	15.938.022	23,1%
			Servicios Generales	3.614.894	5,2%
			Gastos en Recursos de Aprendizaje	27.810.445	40,3%
			Asesoría Técnica y Capacitación RRHH	7.880.000	11,4%
			Gastos en Equipamiento de Apoyo Pedagógico	6.441.218	9,3%
Ingresos No Operacionales	63.889	0,1%	Gastos Bienestar Alumnos	7.406.820	10,7%
			Otros Gastos Operacionales		0,0%
TOTALES	75.025.239	100%	TOTALES	69.091.399	100%

Desafíos y compromisos 2022

■ GESTIÓN PEDAGÓGICA:

- Mejora en la implementación de las salidas pedagógicas a través de la articulación de contenidos y aprendizajes en las distintas asignaturas.
- Avanzar en el acompañamiento docente a través de mentores dentro de la comunidad para replicar prácticas pedagógicas efectivas.
- Inversión de recursos al departamento PIE, que permita realizar capacitaciones sobre la evaluación diferenciada en el aula a docentes.
- Evaluar las temáticas a implementar en los talleres ACLE, para que sean atractivos y pertinentes a la diversidad de estudiantes.
- El área Técnico Profesional del Liceo tiene como desafío preparar con profesionalidad el día de la educación técnico profesional y debe buscar los mejores mecanismos de elección de las estudiantes que optan por la especialidad.
- El CRA es el Centro de Recursos del Aprendizaje, por lo que se requiere buscar una docente idónea que coordine el quehacer de este centro de recursos.

Desafíos y compromisos 2022

■ LIDERAZGO ESCOLAR:

- Fortalecer el trabajo con los docentes jefes a través de talleres de acompañamiento pedagógico y emocional.
- La creación de un Plan de educación en afectividad y sexualidad es necesario y urgente en la formación del área social y personal de las estudiantes, por lo que el departamento de orientación debe buscar las estrategias pertinentes para concretizar este plan de acción.
- En el año 2021 se constataron problemas disciplinarios y de consumo por parte de las estudiantes, por lo que se solicita que el Departamento de Orientación junto a Convivencia Escolar, logren intervenir ante evidentes negligencias parentales, a través de talleres educativos dirigidos a los padres de las estudiantes con seguimiento disciplinario.
- Para la gestión 2022 se contratará a un Inspector General para que apoye en la aplicación y actualización del reglamento de disciplina.

Desafíos y compromisos 2022

■ CONVIVENCIA ESCOLAR:

- Programación y ejecución de actividades que ayuden a lograr una sana y positiva convivencia en todos los estamentos y que se instalen prácticas adecuadas de mediación entre los integrantes de la comunidad educativa, a través de eficientes intervenciones y protocolos de actuación ante conflictos.
- Este departamento tiene la desafiante misión de proponer una ruta de trabajo que considere la formación valórica de la comunidad educativa, a través de mensajes positivos y construcción de material de apoyo para el trabajo con funcionarios, estudiantes y sus familias.

Desafíos y compromisos 2022

■ PASTORAL:

- Por último, el desafío del departamento de pastoral es mayor para el año 2022, puesto que se evidencia en las estudiantes un deterioro de su fe, por lo que urgente la búsqueda de actividades que favorezcan el encuentro con Dios.
 - Revitalizar la catequesis de confirmación.
 - Promover el sacramento del bautismo.
 - Mejorar las clases de religión.
 - Construcción de un plan y programa propio del Liceo, que será apoyado y gestionado por Fundación Trabün, institución que fomenta la clase de religión como centro de la formación valórica.

